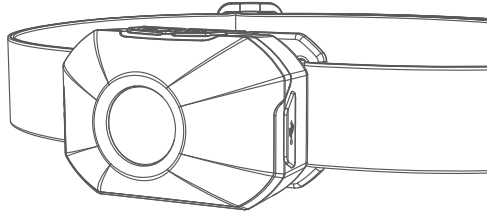


CLAYMORE3 heady II



사용설명서

크레모아 헤디II CLC-420(BK/RD/TN)

3. 제품 조작 방법

ON/OFF

1X

상단의 **ON** 버튼을 짧게 한번 누르면 불이 켜집니다. 다시 짧게 한번 누르면 꺼집니다.

밝기조절(미세)

계속

전원 ON 상태에서 **ON** 버튼을 계속 누르고 있으면 점점 밝아지고, 다시 계속 누르고 있으면 점점 어두워집니다.

※ 최대/최소 밝기시 한번 깜빡입니다.

밝기조절(단계)

① ②

미세 밝기조절을 원하지 않을 경우, 전원버튼을 누른 상태에서 모드변경 버튼을 바로 누르면 5단계로 밝기 조절이 가능합니다.

모드변경

1X

켜진 상태에서 **ON** 버튼을 짧게 누르면 집광광 > 확산광(주광색) > 확산광(전구색) 순서로 3가지 모드로 변경이 가능합니다.

모드1 집광광(8°)

모드2 확산광(주광색)

모드3 확산광(전구색)

원거리를 집중적으로 밝게 비추고 싶을 때 사용하십시오.

빛을 넓고 고르게 확산시켜 캠핑랜턴으로 사용시 적합합니다.

주광색 색온도가 높은 일반 형광등처럼 시원한 느낌의 LED 빛
전구색 색온도가 낮은 일반 가스랜턴처럼 따뜻한 느낌의 LED 빛

SOS-플래시

2초

각 모드에서 **ON** 버튼을 2초간 길게 누르면 LED발광부가 SOS 신호로 점멸됩니다.

제품의 충전

고무 커버를 열고 좌측의 포트에 USB C타입 충전케이블을 연결하면 충전이 시작됩니다.

※ 전원 차단 시 충전 케이블을 꽂을 경우, LED 조명이 순간 깜빡입니다. 이는 정상적인 현상이므로 불량이 아닙니다.

제품 사양

	집광광(8°)		확산광(주광색)		확산광(전구색)	
	최소	최대	최소	최대	최소	최대
발기	10Lm	350Lm	10Lm	350Lm	5Lm	175Lm
사용시간	40시간	3시간 30분	40시간	3시간 30분	40시간	7시간
빛 도달거리	3m	80m				
제품명	크레모아 헤디II				사이즈	59.8x40x39.7mm
모델명	CLC-420(BK/RD/TN)				제품 중량	58g
배터리 타입/용량	Li-Polymer 3.7V 1,200mAh(4.44Wh)				충전 시간	2시간
충전 및 전원	USB 5V 1A				제조국	대한민국
LED 색온도	전구색(Warm): 3,000K / 주광색(Cool): 6,200K (±15%)					
전기용품 안전인증번호 (배터리)	YU101255-20001					
전파 적합성평가 등록번호 (랜턴)	R-REM-Prs-CLC-410BK					

이 기기는 가정용(II급) 전자파 적합기기로서 주로 가정에서 사용하는 것을 목적으로 하며, 모든 지역에서 사용할 수 있습니다.

구성품



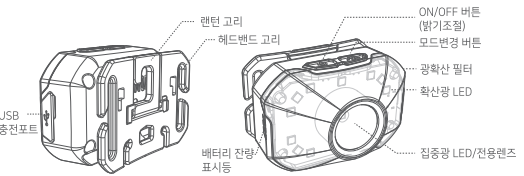
△ 제품 장기 보관시 유의사항

- * 완전히 방전된 후 충전시 전압표시등이 깜빡이지 않을 수 있습니다. 그럴 경우 USB 케이블을 다시 꽂거나 버튼을 누르면 전압 표시등이 다시 작동합니다.
- * 장시간 보관시 100% 충전하여 보관하세요
- * 영하10도 이하에서 보관하시면 배터리 수명이 영향을 받을 수 있으니 주의 바랍니다.
- * 습기가 없는 건조한 곳에서 보관하여 주시기 바랍니다.

본 제품은 리튬폴리머 충전지를 내장한 휴대용 조리기구 제품입니다. 제품을 사용하기 전에 취급 설명서를 반드시 읽고 잘 보관하여 주십시오. 제품에 이상이 확인되는 경우 사용을 중지해 주시고 구입하신 판매처 또는 A/S센터(1588-2303)로 연락해 주시기 바랍니다.

- 주의 사항**
- ① 화기 또는 난방기구 등 고온 주변에서는 사용을 금하여 주십시오. 폭발 및 발화의 원인이 될 수 있습니다.
 - ② 본 제품은 생활방수가 가능합니다. 단, 장시간 빗속에 방치하시면 고장의 원인이 될 수 있습니다. 실수로 물에 빠트렸다면 빠르게 건져서 잘 닦아 주시기 바랍니다.
 - ③ 직사광선에 노출된 차량 안에서 보관 및 사용하지 않아 주십시오. 폭발 및 고장의 원인이 될 수 있습니다.
 - ④ 사용 중에는 본체가 매우 뜨거워질 수 있으므로 광원부를 직접 만지지 마십시오.
 - ⑤ 사용 온도(-10°C~40°C)의 범위를 넘는 조건에서는 사용을 금하여 주십시오.
 - ⑥ LED 광원을 직접 쳐다 보지 마십시오.
 - ⑦ 영유아의 손이 닿는 곳에 두지 않아 주십시오. 부품을 삼키거나 상해를 입을 원인이 될 수 있습니다.
 - ⑧ 어린이가 사용하는 경우 보호자의 감시가 필요합니다. 상해 또는 고장의 원인이 될 수 있습니다.
 - ⑨ 접점부나 커넥터의 단자부는 금속클립을 절대로 꽂으면 안됩니다. 발열, 폭발, 고장의 원인이 됩니다.
 - ⑩ 본헤나 개조는 절대로 금합니다.
 - ⑪ 젖은 손으로 커넥터 부분을 만지면 안됩니다. 감전의 위험이 있습니다.
 - ⑫ 사용 후에는 반드시 전원을 끄고 보관하여 주십시오. 누액의 원인이 될 수 있습니다.
 - ⑬ 각도 조절시 무리하게 꺾지 않아 주십시오. 제품 손상의 원인이 될 수 있습니다.
 - ⑭ 제품 본체가 낙하 또는 충격을 받으면 제품 내부에 손상이 축적되어 통상적인 사용에도 예상치 못한 고장이 발생할 수 있습니다. 본체에 충격이 가해지지 않도록 주의하여 주십시오.

각 부의 명칭



배터리 잔량 체크

제품 충전시 배터리 잔량 표시등이 깜빡이며 3단계로 충전량을 나타냅니다. (사용시 **ON** 전원버튼을 누를때마다 잔량이 표시됩니다.)

배터리 잔량 표시등	잔량	상태
1 점	0~33%	깜빡임
2 점	33~66%	깜빡임
3 점	66~99%	깜빡임
4 점	완충	멈춤

제품 사용방법

● 헤드밴드 사용시

제품 뒷면의 밴드고리에 헤드밴드를 끼운 후 머리에 맞게 길이를 조정하여 사용하십시오.

● 클립 사용시

밴드고리의 양쪽 클립 부처 홈에 클립을 그림과 같이 끼워줍니다. 클립을 이용하여 배낭의 끈이나 주머니 등에 끼워 사용가능합니다.

● 각도 조절 기능

최대 90°

4단계로 각도 조절이 가능하여 원하는 방향으로 빛을 비출 수 있습니다.

● 랜턴고리 사용시

고리에 카라비너를 걸어 사용하거나 뒤로 젖혀서 스트링(줄임줄)에 걸어 사용가능합니다.

품질 보증서

제품명	크레모아 헤디II
모델명	CLC-420(BK/RD/TN)
구입처	
구입 일자	

1. (주)프리즈름의 크레모아 제품을 구입해 주셔서 대단히 감사합니다.
2. 본 제품은 엄격한 품질 관리와 시험을 거쳐 출하되었습니다. 제품 사용 중 이상이 있을 시에는 하기와 같이 A/S 서비스를 받으실 수 있습니다.

무상 서비스

- 1) 품질보증 기간 내 정상적인 사용으로 발생한 기능상의 하자에 대해서는 무상으로 수리에 드거나 수리가 불가능할 경우 새 제품으로 교환해 드립니다.
- 2) 품질 보증기간 : 1년 / 부품 보수기간 : 3년

유상 서비스

- 1) 품질보증 기간이 경과한 후 발생한 성능 불량 및 고장
- 2) 소비자의 고의 및 과실로 인하여 발생한 고장
- 3) 당사의 서비스 센터가 아닌 곳에서 수리 또는 개조하여 발생한 불량
- 4) 사용 전원의 이상이나 접속기기의 불량으로 인한 고장
- 5) 천재지변에 의한 제품의 결함 또는 불량

PI보험(생산물 배상 책임 보험) 10억원 가입

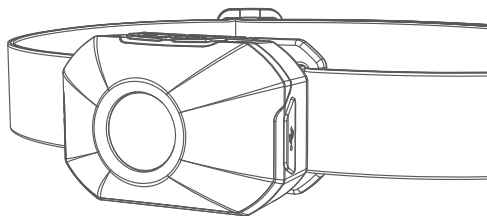
본 제품은 기획재정부 소비자 피해보상 기준에 의거 교환 또는 보상 받으실 수 있습니다. * 제품의 외관, 사양 등은 제품개발을 위해 사전 예고 없이 변경될 수 있습니다.

제조원

(주)프리즈름 www.prismlight.co.kr
 본사/공창 인천광역시 부평구 평천로 221
 A5센터 서울특별시 강서구 마곡중앙8로 121 20 프리즘 마곡빌딩
 A/S 문의 : (주)프리즈름 또는 구입처 1588-2303



CLAYMORE3 heady II



User Manual

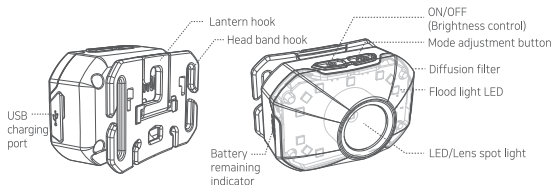
CLAYMORE heady II CLC-420(BK/RD/TN)

This portable light contains Li-Polymer batteries. Please follow the user manual before use. If any abnormality is found in the product, discontinue use and contact the dealer or a service center where the product was purchased. Any modifications of this product will void the warranty. Misuse of CLAYMORE products may cause user harm.


Caution

- Do not use near high temperatures such as fires or heating equipments. It may cause explosion and ignition.
- This product is water resistant. However, if left in the rain for a long time, it may cause malfunction. If the product gets soaked, please quickly wipe it off.
- Do not store or use in vehicles exposed to direct sunlight. It may cause explosion and malfunction.
- Do not touch the light source directly as it may become very hot during use.
- Do not use if the product exceeds the operating temperature range (-10 °C to 40 °C).
- Do not look directly into the LED light source.
- Please do not place in the reach of infants. It may cause swallowing of parts or injury.
- Adult supervision is necessary when used by children. Misuse of head lamp may cause injury or electric shock.
- Do not insert any metal parts into the terminal block of the connector. It may cause heat, explosion or electric shock.
- Do not disassemble or modify the product.
- Do not touch the connector with wet hands. There is a danger of electric shock.
- After use, be sure to turn off the power. If not, it may cause leakage.
- When adjusting the angle, please do not bend with force. It may cause damage to the product.
- Dropping or impacting the product can cause damage to the inside of the product, resulting in unexpected failures in normal use. Be careful not to apply impact to the body.

Components



Operation



Light turns on when pushing the power button shortly. Repeat to turn off the light.

Stepless Dimming



When light is on, Press and hold the brightness button to adjust brightness to increase brightness. Press and hold the brightness button once again to decrease brightness.

5 STEP Dimming



If light is activated, push down the power button and press the brightness button to control 5 step dimming.

※ Blinks once when Maximum and Minimum brightness is reached.

CCT Change



When light is on, push the CCT button shortly to change 3 different light modes.



For hiking



For camping



Warm LED light with low color temperature, warm light feels like ordinary gas lantern
Cool LED light with high color temperature, cool light feels like ordinary fluorescent light

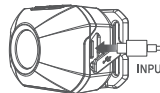
SOS-flash



When light is on, push the SOS button over 2 seconds to make SOS signal on each mode.

Charging method

Open rubber cover and connect USB cable to charge.




※ This lantern contains memory function that returns to the last setting it was set at.

Specification

	Focused Light (8°)		Flood Light (Cool)		Flood Light (Warm)	
	MIN	MAX	MIN	MAX	MIN	MAX
Brightness	10Lm	350Lm	10Lm	350Lm	5Lm	175Lm
Operating time	40hour	3.5hour	40hour	3.5hour	40hour	7hour
Distance	3M	80M				

Product name	CLAYMORE heady II	Size	59,8x40x39,7mm
Model name	CLC-420(BK/RD/TN)	Weight	58g
Battery capacity	Li-Polymer 3.7V 1,200mAh(4.44Wh)	Charging time	2hour
Input	USB 5V 1A	Origin	MADE IN KOREA
Color temperature	Warm : 3000K, Cool : 6200K (±15%)		

Contents



Caution for long-term storage

- * If the battery is completely drained, the battery indicator might not flash. If this happens, plug the USB cable back in or press the button to turn the battery indicator on again.
- * For long-term storage, fully recharge the battery. (Repeat every six months)
- * Please keep in mind that if stored below -10°C the battery life may be affected.
- * Please keep in a dry place without moisture.

Battery check

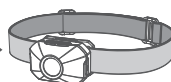
When charging, battery indicator will flicker in 3 steps to display remaining battery. (Battery remaining will be shown for 2 seconds in 1 step brightness during each mode)

Battery indicator

	0~33%	Flickers
	33~66%	
	66~99%	
	Fully charged	Stop

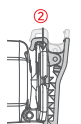
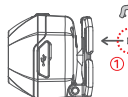
Instructions

● Headband



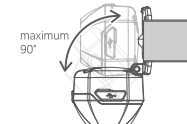
Insert head band on the band hook of the product and adjust to desired length.

● Using Clip



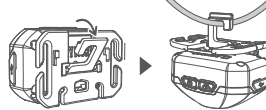
As shown in the figure, insert clip into the clip hole on the band hook and push until it makes a "Click" sound. It is attachable to any compatible surface.

● Angle adjustment



4 step tilt to light desired area.

● Lantern Hook



Mountable on Carabiner or hangable on a line with hook.

Warranty

Item	CLAYMORE heady II
Model No.	CLC-420(BK/RD/TN)
Seller	
Date of Purchase	

- Thank you for purchasing CLAYMORE series of Prism Co., Ltd.
- This product has passed strict quality control tests. If the product is not functioning properly, please contact an authorized service center listed below.

Free Service

- Failure of the product under normal operating conditions during the warranty period will be repaired by Prism or authorized service center on free of charge. Some shipping or handling charges may be involved.
- Warranty period: 1 year.

Charged Service

- Damage caused when the warranty period is over.
- Damage caused due to the user's mishandling, abuse, or improper operation.
- Damage caused by arbitrary or personal repair or disassemble in unauthorized service center.
- Damage from input electricity or cable defect.
- Damage caused by natural disaster.

CLAYMORE3

Prism Co., Ltd.
221, Pyeongcheon-ro, Bupyeong-gu, Incheon, Republic of Korea
www.claymorelight.com • www.prismlight.co.kr • info@prismlight.co.kr